
















Quadro dei Risultati della ELEZIONE DEL PARLAMENTO EUROPEO 26 maggio 2019

N.	SEZIONI ELETTORALI LOCALITA'	ELETTORI ISCRITTI			VOTANTI			SPOGLIO					RISULTATI FINALI (VOTI VALIDI)															
		MASCHE	FEMMINE	TOTALE	MASCHE	FEMMINE	TOTALE	SCHEDE			VOTI LISTA		TOTALE	Lista 1	Lista 2	Lista 3	Lista 4	Lista 5	Lista 6	Lista 7	Lista 8	Lista 9	Lista 10	Lista 11	Lista 12	Lista 13	Lista 14	Lista 15
								VALIDE	BIANCHE	NULLE	NULLI	CONT. NON ASS.																
1	BUCINE	311	318	629	232	223	455	433	13	9			455	133	1	41	1	1	10	28	1	1	0	6	26	8	11	165
2	BUCINE	380	404	784	295	292	587	561	8	18			587	164	2	70	5	9	14	24	1	1	0	14	32	11	16	198
3	BUCINE	521	522	1.043	411	387	798	753	22	23			798	222	4	109	4	2	16	22	1	2	0	13	41	14	18	285
4	LEVANE	343	384	727	241	252	493	475	5	13			493	160	1	71	1	4	8	27	0	0	6	7	25	9	17	139
5	LEVANE	414	428	842	292	296	588	576	7	5			588	192	6	82	1	3	13	24	2	0	0	11	18	6	8	210
6	MERCATALE V.NO	351	365	716	280	274	554	537	10	7			554	131	3	82	1	5	5	9	1	1	0	10	33	4	8	244
7	S. LEOLINO	159	163	322	126	128	254	242	9	3			254	68	1	35	1	2	5	4	0	0	0	6	13	8	4	95
8	CAPANNOLE	75	81	156	50	48	98	94	0	4			98	22	0	8	0	1	0	1	0	2	0	2	4	0	1	53
9	B. AGNANO	328	331	659	243	236	479	465	7	7			479	151	2	66	0	1	18	12	0	1	0	14	24	6	11	159
10	S.PANCRAZIO	84	80	164	66	51	117	111	5	1			117	40	2	5	0	0	7	1	1	0	0	2	10	1	1	41
11	AMBRA	320	335	655	234	249	483	467	8	8			483	167	2	46	3	3	5	30	1	0	0	3	53	9	9	136
12	AMBRA	287	298	585	208	217	425	394	15	16			425	145	0	47	1	2	8	14	1	3	0	7	29	4	17	116
13	BADIA a RUOTI	114	126	240	87	86	173	156	7	10			173	60	1	25	0	2	0	8	0	1	1	1	12	3	4	38
14	PIETRAVIVA	178	183	361	133	128	261	243	9	9			261	90	0	27	0	5	5	5	0	0	1	4	10	10	4	82
TOTALE		3.865	4.018	7.883	2.898	2.867	5.765	5.507	125	133	0	0	5.765	1.745	25	714	18	40	114	209	9	12	8	100	330	93	129	1.961
PERCENTUALE					74,98	71,35	73,13	95,52	2,17	2,31	0,00	0,00	100,00	31,69	0,45	12,97	0,33	0,73	2,07	3,80	0,16	0,22	0,15	1,82	5,99	1,69	2,34	35,61